



PROYECTA EMPRESA PARA EL DESARROLLO TERRITORIAL
EJECUCIÓN PRESUPUESTAL DE INGRESOS



801004883-0

Código: GF-P-01-R-04

Versión: 03


Vigente: 24/11/2022

Página: 1 de 1

DOCUMENTO CONTROLADO

Periodo desde	ENERO	hasta	JUNIO	de	2023								
Codigo	Mov	Rubro	Inicial	Adiciones	Reducciones	Definitivo	Periodo Anterior	Ajus	Ajus	Ingres. Per	%	Ingres. Netos	Por Ingresar
1.2.10.02.005	Y	Proyecto de Vivienda "Villa Flor"	0,00	15.423.600,00	0,00	15.423.600,00	0,00	0,00	0,00	0,00	0,00	0,00	15.423.600,00
1.2.10.02.006	Y	Convenio Inter. Calarcá N° 001	0,00	6.897.000,00	0,00	6.897.000,00	0,00	0,00	0,00	0,00	0,00	0,00	6.897.000,00
1.2.10.02.009	N	Contrato Fiduagraria	0,00	1.295.770.354,00	0,00	1.295.770.354,00	0,00	0,00	0,00	0,00	0,00	0,00	1.295.770.354,00
1.2.10.02.009.02	Y	Mejoramientos de Vivienda	0,00	1.295.770.354,00	0,00	1.295.770.354,00	0,00	0,00	0,00	0,00	0,00	0,00	1.295.770.354,00
1.2.10.02.017	Y	Contrato Interadministrativo -DPS 2021	0,00	34.769.295.129,68	0,00	34.769.295.129,68	0,00	0,00	0,00	0,00	0,00	0,00	34.769.295.129,68
1.2.10.02.021	Y	Contrato Inter-004 2021 Belalcazar	0,00	138.174.690,00	0,00	138.174.690,00	0,00	0,00	0,00	0,00	0,00	0,00	138.174.690,00
1.2.10.02.030	Y	Contrato 670 Departamento de la Prosperidad DPS	0,00	48.509.399.127,30	0,00	48.509.399.127,30	0,00	0,00	0,00	0,00	0,00	0,00	48.509.399.127,30
1.2.10.02.031	Y	Convenio INVIAS VIAS VERDES	0,00	36.002.347.740,00	0,00	36.002.347.740,00	0,00	0,00	6.000.000.000,00	0,17	6.000.000.000,00	30.002.347.740,00	30.002.347.740,00
1.2.10.02.034	Y	Superávit Estampilla Pro-Desarrollo (30%)	0,00	705.559.500,57	0,00	705.559.500,57	0,00	0,00	705.559.500,57	1,00	705.559.500,57	0,00	0,00
1.2.10.02.035	Y	Superávit Impuesto al Registro	0,00	334.489.381,00	0,00	334.489.381,00	0,00	0,00	334.489.381,00	1,00	334.489.381,00	0,00	0,00
1.2.13	N	Reintegros y otros recursos no	0,00	14.684.973,72	0,00	14.684.973,72	0,00	0,00	0,00	0,00	0,00	0,00	14.684.973,72
1.2.13.01	Y	Reintegros	0,00	14.684.973,72	0,00	14.684.973,72	0,00	0,00	0,00	0,00	0,00	0,00	14.684.973,72

LUCAS JARAMILLO CADAVID
Gerente General


EM. JOHANA OLARTE HENAO
Profesional Contabilidad y Presupuesto



PROYECTA EMPRESA PARA EL DESARROLLO TERRITORIAL
EJECUCIÓN PRESUPUESTAL DE INGRESOS

801004883-0



Código: GF-P-01-R-04

Versión: 03

Vigente: 24/11/2022


Página: 1 de 1

DOCUMENTO CONTROLADO

Periodo desde	JUNIO	hasta	JUNIO	de	2023									
Codigo	Mov	Rubro	Inicial	Adiciones	Reducciones	Definitivo	Periodo Anterior	Ajus	Ajus	Ingres. Per	%	Ingres. Netos	Por Ingresar	
Codigo	Mov	Rubro	Inicial	Adiciones	Reducciones	Definitivo	Periodo Anterior	Ajus Sum Per	Ajus Res Per	Ingres. Per	%	Ingres. Netos	Por Ingresar	
1	N	Ingresos	6.082.423.248,00	160.737.383.260,55	0,00	166.819.806.508,55	23.948.940.340,50		0,00	2.543.218.644,79	0,17	26.492.158.985,29	140.327.647.523,26	
1.0	N	Disponibilidad Inicial	0,00	11.367.341.571,85	0,00	11.367.341.571,85	11.367.341.571,85		0,00	0,00	1,00	11.367.341.571,85	0,00	
1.0.04	Y	Funcionamiento	0,00	222.477.496,00	0,00	222.477.496,00	222.477.496,00		0,00	0,00	1,00	222.477.496,00	0,00	
1.0.05	Y	Impuesto al Registro 6	0,00	555.177.668,43	0,00	555.177.668,43	555.177.668,43		0,00	0,00	1,00	555.177.668,43	0,00	
1.0.06	Y	Estampilla Prodesarrollo 15%	0,00	1.877.735.339,66	0,00	1.877.735.339,66	1.877.735.339,66		0,00	0,00	1,00	1.877.735.339,66	0,00	
1.0.07	Y	Ordinario	0,00	142.312.061,73	0,00	142.312.061,73	142.312.061,73		0,00	0,00	1,00	142.312.061,73	0,00	
1.0.08	Y	Utilidades	0,00	690.334.070,74	0,00	690.334.070,74	690.334.070,74		0,00	0,00	1,00	690.334.070,74	0,00	
1.0.09	Y	Convenio Interadministrativo -	0,00	63.526.199,50	0,00	63.526.199,50	63.526.199,50		0,00	0,00	1,00	63.526.199,50	0,00	
1.0.11	Y	Ziruma	0,00	343.009.366,79	0,00	343.009.366,79	343.009.366,79		0,00	0,00	1,00	343.009.366,79	0,00	
1.0.14	Y	Convenio Interadministrativo 001 de 2022 ? Génova	0,00	600.643.109,00	0,00	600.643.109,00	600.643.109,00		0,00	0,00	1,00	600.643.109,00	0,00	
1.0.15	Y	Convenio Interadministrativo 002 de 2022 ? La Tebaida	0,00	305.000.000,00	0,00	305.000.000,00	305.000.000,00		0,00	0,00	1,00	305.000.000,00	0,00	
1.0.16	Y	Convenio inter. Quimbaya 2022	0,00	328.997.200,00	0,00	328.997.200,00	328.997.200,00		0,00	0,00	1,00	328.997.200,00	0,00	
1.0.17	Y	Convenio inter. Filandia 2022	0,00	113.500.000,00	0,00	113.500.000,00	113.500.000,00		0,00	0,00	1,00	113.500.000,00	0,00	
1.0.18	Y	Convenio inter. Montenegro 2022	0,00	724.629.060,00	0,00	724.629.060,00	724.629.060,00		0,00	0,00	1,00	724.629.060,00	0,00	
1.0.19	Y	Convenio INVIAS ?VIAS VERDES	0,00	5.400.000.000,00	0,00	5.400.000.000,00	5.400.000.000,00		0,00	0,00	1,00	5.400.000.000,00	0,00	
1.1	N	Ingresos Corrientes	6.082.423.248,00	258.000.000,00	0,00	6.340.423.248,00	2.647.899.272,08		0,00	564.686.770,79	0,51	3.212.586.042,87	3.127.837.205,13	
1.1.02	N	Ingresos no tributarios	6.082.423.248,00	258.000.000,00	0,00	6.340.423.248,00	2.647.899.272,08		0,00	564.686.770,79	0,51	3.212.586.042,87	3.127.837.205,13	
1.1.02.06	N	Transferencias corrientes	6.082.423.248,00	258.000.000,00	0,00	6.340.423.248,00	2.647.899.272,08		0,00	564.686.770,79	0,51	3.212.586.042,87	3.127.837.205,13	
1.1.02.06.006	N	Transferencias de otras entidades del gobierno general	6.082.423.248,00	258.000.000,00	0,00	6.340.423.248,00	2.647.899.272,08		0,00	564.686.770,79	0,51	3.212.586.042,87	3.127.837.205,13	
1.1.02.06.006.06	N	Otras unidades de gobierno	2.923.500.000,00	258.000.000,00	0,00	3.181.500.000,00	1.361.207.582,38		0,00	253.008.910,79	0,51	1.614.216.493,17	1.567.283.506,83	
1.1.02.06.006.06.01	Y	Funcionamiento	1.627.500.000,00	0,00	0,00	1.627.500.000,00	1.027.588.331,98		0,00	135.625.000,00	0,71	1.163.213.331,98	464.286.668,02	
1.1.02.06.006.06.02	Y	6% Impuesto a Registro	1.296.000.000,00	258.000.000,00	0,00	1.554.000.000,00	333.619.250,40		0,00	117.383.910,79	0,29	451.003.161,19	1.102.996.838,81	
1.1.02.06.006.07	N	Transferencia del recaudo de	3.158.923.248,00	0,00	0,00	3.158.923.248,00	1.286.691.689,70		0,00	311.677.860,00	0,51	1.598.369.549,70	1.560.553.698,30	
1.1.02.06.006.07.01	Y	30% Estampilla Prodesarrollo	3.158.923.248,00	0,00	0,00	3.158.923.248,00	1.286.691.689,70		0,00	311.677.860,00	0,51	1.598.369.549,70	1.560.553.698,30	
1.2	N	Recursos de capital	0,00	149.112.041.688,70	0,00	149.112.041.688,70	9.933.699.496,57		0,00	1.978.531.874,00	0,10	11.912.231.370,57	137.199.810.318,13	
1.2.08.06	N	De otras entidades del gobierno	0,00	27.251.236.794,80	0,00	27.251.236.794,80	2.893.650.615,00		0,00	1.978.531.874,00	0,18	4.872.182.489,00	22.379.054.305,80	
1.2.08.06.002	N	Condicionadas a la adquisición de	0,00	27.251.236.794,80	0,00	27.251.236.794,80	2.893.650.615,00		0,00	1.978.531.874,00	0,18	4.872.182.489,00	22.379.054.305,80	
1.2.08.06.002.044	Y	Rehabilitación de pavimento rígido y construcción de obras complementarias en vías urbanas de	0,00	3.500.000.000,00	0,00	3.500.000.000,00	1.700.000.000,00		0,00	1.800.000.000,00	1,00	3.500.000.000,00	0,00	
1.2.08.06.002.045	Y	Convenio Inter 001 GENOVA	0,00	39.997.244,80	0,00	39.997.244,80	0,00		0,00	20.000.000,00	0,50	20.000.000,00	19.997.244,80	
1.2.08.06.002.058	Y	Convenio Interadministrativo 005 La	0,00	424.535.978,00	0,00	424.535.978,00	0,00		0,00	0,00	0,00	0,00	424.535.978,00	
1.2.08.06.002.059	Y	Mejoramiento de la red vial urbana mediante la optimización de las redes de alcantarillado y reposición de	0,00	1.193.650.615,00	0,00	1.193.650.615,00	1.193.650.615,00		0,00	0,00	1,00	1.193.650.615,00	0,00	
1.2.08.06.002.060	Y	Convenio 03 Génova 2023	0,00	20.000.000,00	0,00	20.000.000,00	0,00		0,00	0,00	0,00	0,00	20.000.000,00	
1.2.08.06.002.061	Y	Convenio 04 Filandia 2023	0,00	158.531.874,00	0,00	158.531.874,00	0,00		0,00	158.531.874,00	1,00	158.531.874,00	0,00	
1.2.08.06.002.062	Y	Convenio 005 Buenavista 2023	0,00	90.000.000,00	0,00	90.000.000,00	0,00		0,00	0,00	0,00	0,00	90.000.000,00	
1.2.08.06.002.063	Y	Convenio COID-753-2023 Ministerio	0,00	17.655.000.000,00	0,00	17.655.000.000,00	0,00		0,00	0,00	0,00	0,00	17.655.000.000,00	
1.2.08.06.002.064	Y	Convenio 06 Circasia 2023	0,00	216.944.875,00	0,00	216.944.875,00	0,00		0,00	0,00	0,00	0,00	216.944.875,00	
1.2.08.06.002.065	Y	Convenio 07 Génova 2023	0,00	847.615.121,00	0,00	847.615.121,00	0,00		0,00	0,00	0,00	0,00	847.615.121,00	
1.2.08.06.002.067	Y	Convenio inter 003 La Tebaida 2023	0,00	3.104.961.087,00	0,00	3.104.961.087,00	0,00		0,00	0,00	0,00	0,00	3.104.961.087,00	
1.2.10	N	Recursos del balance	0,00	121.846.119.920,18	0,00	121.846.119.920,18	7.040.048.881,57		0,00	0,00	0,07	7.040.048.881,57	114.806.071.038,61	
1.2.10.02	N	Superávit fiscal	0,00	121.846.119.920,18	0,00	121.846.119.920,18	7.040.048.881,57		0,00	0,00	0,07	7.040.048.881,57	114.806.071.038,61	
1.2.10.02.001	Y	Proyecto de Vivienda: Apropiajo	0,00	6.714.067,03	0,00	6.714.067,03	0,00		0,00	0,00	0,00	0,00	6.714.067,03	
1.2.10.02.002	Y	Proyecto de Vivienda: Camino Real	0,00	11.707.498,60	0,00	11.707.498,60	0,00		0,00	0,00	0,00	0,00	11.707.498,60	
1.2.10.02.003	Y	Ziruma	0,00	44.534.543,00	0,00	44.534.543,00	0,00		0,00	0,00	0,00	0,00	44.534.543,00	
1.2.10.02.004	Y	Convenio Inter. 001 - Circasia	0,00	5.807.289,00	0,00	5.807.289,00	0,00		0,00	0,00	0,00	0,00	5.807.289,00	
1.2.10.02.005	Y	Proyecto de Vivienda "Villa Flor"	0,00	15.423.600,00	0,00	15.423.600,00	0,00		0,00	0,00	0,00	0,00	15.423.600,00	
1.2.10.02.006	Y	Convenio Inter. Calarcá N° 001	0,00	6.897.000,00	0,00	6.897.000,00	0,00		0,00	0,00	0,00	0,00	6.897.000,00	



PROYECTA EMPRESA PARA EL DESARROLLO TERRITORIAL
EJECUCIÓN PRESUPUESTAL DE INGRESOS



801004883-0

Código: GF-P-01-R-04

Versión: 03


Vigente: 24/11/2022

Página: 1 de 1

DOCUMENTO CONTROLADO

Periodo desde	JUNIO	hasta	JUNIO	de	2023									
Codigo	Mov	Rubro	Inicial	Adiciones	Reducciones	Definitivo	Periodo Anterior	Ajus	Ajus	Ingres. Per	%	Ingres. Netos	Por Ingresar	
Codigo	Mov	Rubro	Inicial	Adiciones	Reducciones	Definitivo	Periodo Anterior	Ajus Sum Per	Ajus Res Per	Ingres. Per	%	Ingres. Netos	Por Ingresar	
1.2.10.02.009	N	Contrato Fiduagraría	0,00	1.295.770.354,00	0,00	1.295.770.354,00	0,00		0,00	0,00	0,00	0,00	1.295.770.354,00	
1.2.10.02.009.02	Y	Mejoramientos de Vivienda	0,00	1.295.770.354,00	0,00	1.295.770.354,00	0,00		0,00	0,00	0,00	0,00	1.295.770.354,00	
1.2.10.02.017	Y	Contrato Interadministrativo -DPS 2021	0,00	34.769.295.129,68	0,00	34.769.295.129,68	0,00		0,00	0,00	0,00	0,00	34.769.295.129,68	
1.2.10.02.021	Y	Contrato Inter-004 2021 Belalcazar	0,00	138.174.690,00	0,00	138.174.690,00	0,00		0,00	0,00	0,00	0,00	138.174.690,00	
1.2.10.02.030	Y	Contrato 670 Departamento de la	0,00	48.509.399.127,30	0,00	48.509.399.127,30	0,00		0,00	0,00	0,00	0,00	48.509.399.127,30	
1.2.10.02.031	Y	Convenio INVIAS VIAS VERDES	0,00	36.002.347.740,00	0,00	36.002.347.740,00	6.000.000.000,00		0,00	0,00	0,17	6.000.000.000,00	30.002.347.740,00	
1.2.10.02.034	Y	Superávit Estampilla Pro-Desarrollo	0,00	705.559.500,57	0,00	705.559.500,57	705.559.500,57		0,00	0,00	1,00	705.559.500,57	0,00	
1.2.10.02.035	Y	Superávit impuesto al Registro	0,00	334.489.381,00	0,00	334.489.381,00	334.489.381,00		0,00	0,00	1,00	334.489.381,00	0,00	
1.2.13	N	Reintegros y otros recursos no	0,00	14.684.973,72	0,00	14.684.973,72	0,00		0,00	0,00	0,00	0,00	14.684.973,72	
1.2.13.01	Y	Reintegros	0,00	14.684.973,72	0,00	14.684.973,72	0,00		0,00	0,00	0,00	0,00	14.684.973,72	


LUCAS JARAMILLO CADAVID
Gerente General


EMI JOHANA OLARTE HENAO
Profesional Contabilidad y Presupuesto





PROYECTA EMPRESA PARA EL DESARROLLO TERRITORIAL
EJECUCIÓN PRESUPUESTAL DE INGRESO



801004883-0

Código: GF-P-01-R-04

Versión:

Vigente: 24/11/2022

Página: 1 de 1

DOCUMENTO CONTROLADO

Periodo desde	ENERO	hasta	JUNIO	de	2023								
Codigo	Mov	Rubro	Inicial	Adiciones	Reduccione	Definitivo	Periodo Anterior	Ajus Sum Per	Ajus Rés Per	Ingres. Per	%	Ingres. Netos	Por Ingresar
5	N	INGRESOS NO TRIBUTARIOS	0,00	79.376.711.997,48	0,00	79.376.711.997,48	0,00		0,00	22.128.639.661,81	0,28	22.128.639.661,81	57.248.072.335,67
5.02	N	INGRESOS NO TRIBUTARIOS	0,00	79.376.711.997,48	0,00	79.376.711.997,48	0,00		0,00	22.128.639.661,81	0,28	22.128.639.661,81	57.248.072.335,67
5.02.6	N	ASIGNACIONES Y DISTRIBUCIONES DEL SISTEMA GENERAL DE REGALÍAS	0,00	79.376.711.997,48	0,00	79.376.711.997,48	0,00		0,00	22.128.639.661,81	0,28	22.128.639.661,81	57.248.072.335,67
5.02.6.01	N	ADMINISTRACIÓN, SSEC, INVERSIÓN Y AHORRO PARA LA ESTABILIZACIÓN DE LA INVERSIÓN DEL SGR	0,00	79.376.711.997,48	0,00	79.376.711.997,48	0,00		0,00	22.128.639.661,81	0,28	22.128.639.661,81	57.248.072.335,67
5.02.6.01.03	N	ASIGNACIONES DEL SISTEMA GENERAL DE REGALÍAS	0,00	79.376.711.997,48	0,00	79.376.711.997,48	0,00		0,00	22.128.639.661,81	0,28	22.128.639.661,81	57.248.072.335,67
5.02.6.01.03.01	N	ASIGNACIONES DIRECTAS	0,00	695.472.126,60	0,00	695.472.126,60	0,00		0,00	552.968.721,66	0,80	552.968.721,66	142.503.404,94
5.02.6.01.03.01.1	N	ASIGNACIONES DIRECTAS - 20% DEL SGR	0,00	695.472.126,60	0,00	695.472.126,60	0,00		0,00	552.968.721,66	0,80	552.968.721,66	142.503.404,94
5.02.6.01.03.01.1.2020000400039	Y	Estudios y Diseños Para La construcción De La Infraestructura Deportiva y Recreativa En El Departamento Del Quindío	0,00	695.472.126,60	0,00	695.472.126,60	0,00		0,00	552.968.721,66	0,80	552.968.721,66	142.503.404,94
5.02.6.01.03.02	N	ASIGNACIÓN PARA LA INVERSIÓN LOCAL	0,00	12.981.899.179,01	0,00	12.981.899.179,01	0,00		0,00	2.104.815.367,50	0,16	2.104.815.367,50	10.877.083.811,51
5.02.6.01.03.02.1	N	Asignación Para La Inversión Local Según NBI Y Cuarta, Quinta, y Sexta Categoría	0,00	12.981.899.179,01	0,00	12.981.899.179,01	0,00		0,00	2.104.815.367,50	0,16	2.104.815.367,50	10.877.083.811,51
5.02.6.01.03.02.1.2019634010012	Y	Mejoramiento De La Red Vial Urbana Y Construcción De Acueducto Y Alcantarillado En El Municipio De La Tebaida	0,00	60.114.377,04	0,00	60.114.377,04	0,00		0,00	0,00	0,00	0,00	60.114.377,04
5.02.6.01.03.02.1.2021631900002	Y	Mejoramiento de la movilidad vial urbana en la calle 11 entre carreras 12 y 13 en el Municipio de Circasia	0,00	119.297.315,30	0,00	119.297.315,30	0,00		0,00	0,00	0,00	0,00	119.297.315,30
5.02.6.01.03.02.1.2021631900004	Y	Renovación espacio público del Parque de Bolívar en el Municipio de Circasia - Quindío	0,00	73.839.197,47	0,00	73.839.197,47	0,00		0,00	0,00	0,00	0,00	73.839.197,47
5.02.6.01.03.02.1.2021634010008	Y	Sin Situación de Fondos - Rehabilitación de pavimento rígido y construcción de obras complementarias en vías urbanas de bajo tránsito en el municipio de La Tebaida	0,00	2.857.835.527,68	0,00	2.857.835.527,68	0,00		0,00	16.500.000,00	0,01	16.500.000,00	2.841.335.527,68
5.02.6.01.03.02.1.2021635940002	Y	Mejoramiento de la red vial urbana mediante la pavimentación en concreto hidráulico en el municipio de Quimbaya Sistema General de Regalías	0,00	1.405.178,00	0,00	1.405.178,00	0,00		0,00	1.405.178,00	1,00	1.405.178,00	0,00
5.02.6.01.03.02.1.2021763770002	Y	Mejoramiento y adecuación de la vía carrera 6 entre calles 5 y 7 fase 1 barrio santa margarita del municipio de la cumbre	0,00	2.524.036,00	0,00	2.524.036,00	0,00		0,00	2.524.036,00	1,00	2.524.036,00	0,00
5.02.6.01.03.02.1.2022178730001	Y	Fortalecimiento de escenarios deportivos en el parque villa diana del Municipio de Villamaría	0,00	3.769.796.765,00	0,00	3.769.796.765,00	0,00		0,00	1.733.662.060,07	0,46	1.733.662.060,07	2.036.134.704,93
5.02.6.01.03.02.1.2022631110001	Y	Mejoramiento de la movilidad vial terciaria en la vereda los sauces mediante la mitigación de riesgo con la construcción de muros de contención en el municipio de Buenavista	0,00	174.325.301,00	0,00	174.325.301,00	0,00		0,00	0,00	0,00	0,00	174.325.301,00
5.02.6.01.03.02.1.2022631300001	Y	Mejoramiento de vías terciarias mediante el uso de placa huella en las veredas Elba Roja y La Paloma del municipio de Calarca	0,00	2.771.342.913,00	0,00	2.771.342.913,00	0,00		0,00	0,00	0,00	0,00	2.771.342.913,00
5.02.6.01.03.02.1.2022633020001	Y	Mejoramiento de vías terciarias en el municipio de Génova Departamento del Quindío Génova	0,00	1.219.938.225,55	0,00	1.219.938.225,55	0,00		0,00	350.724.093,43	0,29	350.724.093,43	869.214.132,12
5.02.6.01.03.02.1.2022633020002	Y	Mejoramiento de vías terciarias en el municipio de Génova Departamento del Quindío - Vereda San Juan Génova	0,00	831.252.921,00	0,00	831.252.921,00	0,00		0,00	0,00	0,00	0,00	831.252.921,00
5.02.6.01.03.02.1.2022635940008	Y	Mejoramiento de la red vial urbana mediante la optimización de las redes de alcantarillado y reposición de pavimento hidráulico en el municipio de Quimbaya	0,00	143.483.438,00	0,00	143.483.438,00	0,00		0,00	0,00	0,00	0,00	143.483.438,00
5.02.6.01.03.02.1.2022635940009	Y	Construcción De La Vía A La Vereda La Montaña Desde El K0+000 Hasta El K0+270, Zona Rural Del Municipio De Quimbaya	0,00	956.743.983,97	0,00	956.743.983,97	0,00		0,00	0,00	0,00	0,00	956.743.983,97
5.02.6.01.03.03	N	ASIGNACIÓN PARA LA INVERSIÓN REGIONAL	0,00	65.699.340.691,87	0,00	65.699.340.691,87	0,00		0,00	19.470.855.572,65	0,30	19.470.855.572,65	46.228.485.119,22
5.02.6.01.03.03.1	N	Asignación Para La Inversión Regional - Departamentos	0,00	65.699.340.691,87	0,00	65.699.340.691,87	0,00		0,00	19.470.855.572,65	0,30	19.470.855.572,65	46.228.485.119,22
5.02.6.01.03.03.1.2022003630001	Y	Construcción Del Complejo Acuático Para El Desarrollo Deportivo En El Departamento Del Quindío	0,00	16.185.390.140,00	0,00	16.185.390.140,00	0,00		0,00	0,00	0,00	0,00	16.185.390.140,00
5.02.6.01.03.03.1.201800040042	Y	Construcción de obras de mitigación sobre el río lejos del municipio de pijao del Departamento del Quindío	0,00	1.491.428.186,72	0,00	1.491.428.186,72	0,00		0,00	0,00	0,00	0,00	1.491.428.186,72



PROYECTA EMPRESA PARA EL DESARROLLO TERRITORIAL
JECUCIÓN PRESUPUESTAL DE INGRESO

801004883-0




Código: GF-P-01-R-04


Versión: Vigente: 24/11/2022

Página: 1 de 1

DOCUMENTO CONTROLADO

Periodo desde	ENERO	hasta	JUNIO	de	2023										
Código	Mov	Rubro	Inicial	Adiciones	Reduccione	Definitivo	Periodo Anterior	Ajus Sum Per	Ajus Res Per	Ingres. Per	%	Ingres. Netos	Por Ingresar		
5.02.6.01.03.03.1.2019000040001	Y	Desarrollo del estudios y diseños detallados para la construcción del Nuevo E.S.E Hospital Sagrado Corazón de Jesús en el Municipio de Quimbaya	0,00	0,00	0,00	0,00	0,00	0,00	0,00	137.298.400,00	0,00	137.298.400,00	-137.298.400,00		
5.02.6.01.03.03.1.2019000040086	Y	Mejoramiento De La Vía Pijao - Guacas - Génova (Etapa II) Código 40qn09 Municipios De Pijao Y Génova En El Departamento Del Quindío	0,00	2.803.875.082,00	0,00	2.803.875.082,00	0,00	0,00	0,00	1.616.021.959,50	0,58	1.616.021.959,50	1.187.853.122,50		
5.02.6.01.03.03.1.2021000040023	Y	Mejoramiento de las vías terciarias mediante el uso de placa huella en los municipios del Departamento del Quindío	0,00	9.822.021.299,58	0,00	9.822.021.299,58	0,00	0,00	0,00	6.474.936.159,71	0,66	6.474.936.159,71	3.347.085.139,87		
5.02.6.01.03.03.1.2021003630023	Y	Construcción de obras de rehabilitación de la banca en puntos críticos de la vía que intercomunica a Barragán y Génova en el Departamento del Quindío	0,00	992.030.874,02	0,00	992.030.874,02	0,00	0,00	-0,00	54.750.000,00	0,06	54.750.000,00	937.280.874,02		
5.02.6.01.03.03.1.2021003630025	Y	Construcción DEL COLISEO MULTIDEPORTE PARA EL DESARROLLO DEPORTIVO EN EL DEPARTAMENTO DEL Quindío	0,00	30.672.326.057,96	0,00	30.672.326.057,96	0,00	0,00	0,00	8.845.620.288,00	0,29	8.845.620.288,00	21.826.705.769,96		
5.02.6.01.03.03.1.2022003630002	Y	Mejoramiento y rehabilitación de la vía Filandia - La India (código 29QN02-1) en el Departamento del Quindío	0,00	3.458.884.599,59	0,00	3.458.884.599,59	0,00	0,00	0,00	2.342.228.765,44	0,68	2.342.228.765,44	1.116.655.834,15		
5.02.6.01.03.03.1.2022178730001	Y	Desarrollo del estudios y diseños detallados para la construcción del Nuevo E.S.E Hospital Sagrado Corazón de Jesús en el Municipio de Quimbaya Sistema General de Regalías Sistema General de Regalías	0,00	273.384.452,00	0,00	273.384.452,00	0,00	0,00	0,00	0,00	0,00	0,00	273.384.452,00		


LUCAS JARAMILLO CADAVID
Gerente General


EM JOHANA OLARTE HENAO
Profesional Contabilidad y Presupuesto